

In caso di incendio sentirai il suono prolungato di una campana




ALLORA...

...INTERROMPI IMMEDIATAMENTE L'ATTIVITA' CHE STAI SVOLGENDO...




...LASCIA PERDERE LA CARTELLA, LO ZAINETTO, I GIOCHI, I QUADERNI, I LIBRI, LASCIA OGNI COSA...



...ASCOLTA BENE QUELLO CHE DICE LA MAESTRA, IN SILENZIO E CON ATTENZIONE...



...DIRIGITI VERSO L'USCITA D'EMERGENZA CON PASSO SPEDITO SENZA CORRERE...



...MA CAMMINANDO SVELTO...



...SEGUI IL PERCORSO INDICATO NELLA PIANTA DELL'AULA IN CUI TI TROVI...

...RICORDATI DI NON SPINGERE E NON GRIDARE...



RICORDA DI TENERTI LARGO DAI TUOI COMPAGNI..



...NON OSTACOLARE LE PERSONE CHE STANNO USCENDO...



...ARRIVATO ALL'ESTERNO CONTINUA AD ALLONTANARTI MANTENEDO LA CALMA VERSO IL CENTRO DI RACCOLTA IN GIARDINO INDICATO SEMPRE NELLA PIANTA DELL'AULA DOVE TI TROVAVI...

NEL CENTRO DI RACCOLTA ESTERNO TI RIUNIRAI AL TUO INSEGNANTE E ALLA TUA CLASSE.




In caso di pericolo industriale
sentirai suoni brevi e intervallati
della campanella scolastica

ALLORA...

...TORNA IMMEDIATAMENTE
IN CLASSE!!!!


e ricorda che ...

...è importante chiudere le finestre e le porte
e tappare con stracci bagnati le fessure della
porta e con nastro adesivo le finestre...



Ricordati

- di stare tranquillo, respira se possibile attraverso panni umidi, respira lentamente e il meno a fondo possibile
- Di ascoltare sempre le indicazioni della maestra
- Di non lasciare mai la classe o l'edificio scolastico fino a quando non suonerà il cessato allarme
- Di non aprire mai porte e finestre
- Non usare né telefoni, né cellulari per non intasare le linee durante l'allarme, infatti devono essere a disposizione dei soccorritori



Progetto scuola
sicura:
Imparo a
difendermi dai
rischi!



ISTITUTO COMPRENSIVO
"CESCO BASEGGIO"
MARGHERA